



株式会社 ファルマ

弘前市北横町 19-1
Tel 0172-37-6016(代)

発行：編集委員会
印刷：小野印刷

■ 第 151 号 ■



学習会の様子

総会方針社内学習会

ファルマ弘前薬局 薬剤師 小田切 望

2月20日(木)より22日(土)の3日間熊本県で行われた全日本民医連第44回定期総会方針社内学習会が黒石薬局の大川薬局長を講師に行われました。総会当日は全国から605名の代議員が集まり、総参加者は650名にも

なつたとのことで規模の大きさを感しました。私自身は学習会に先立ち配布されていた全日本民医連第44回定期総会決定集に目を通していたものの、正直あまりのボリュームに十分に理解出来ていないと言えない中で参加

現在の日本は先進国の中でも貧困率が高く社会保障も十分とはいえない状況です。決定集を自分で読んでいただけでは実感がもてませんでしたが、学習会に参加したことで民医連はいま日本が抱えている問題(医療、介護、福祉、社会保障、貧困など)に対してどうアプローチしていくのか、真剣に向き合っているのだと分かりました。一人一人では出来ることも限られますが、私たちは民医連という全国に仲間がいる大きな組織に所属しており、全員が一丸となって目標に取り組むことで現状を少しでも変えていける可能性があるのだと改めて学ぶことが出来ました。

写真紹介

憲法9条守れ、戦争法廃止!集会とパレード



参加したファルマの皆さん

7月26日(日)駅前りんご広場で憲法9条守れ、戦争法廃止!集会とパレードが開催されました。市民と野党の本気の共闘を前進させようと全体で約70名が集まり、ファルマからは6名が参加しました。

実務実習を終えて

岩手医科大学 小柳 敬子



実務実習生の小柳さん

この度は、貴重な経験をさせていただきありがとうございます。はじめこそ緊張していましたが、みなさん親切に指導してください、楽しく実習期間を終えることができました。業務を通じて自身の長所や未熟な部分を知ることができ、大きく成長できた気持ちです。人のために働くことの充足感や、人の命についてなど、感じることも多々あり、知識や技能を学ぶ以上の場を得られたことにも感謝しています。学んだことを糧として、一人前の薬剤師になれるよう努力していきたいと思えます。短い間でしたがお世話になりました。

たまち居宅へ出張出前講座



笑顔で話す津川薬局長

7月17日(金)健生訪問看護ステーションたまちで出張出前講座が開催されました。講師は弘前調剤センターの津川薬局長で「居宅療養管理指導について」をテーマに話しました。6名の参加者全員から、とても分かりやすかったと好評でした。

17才のわたし

ファルマ弘前薬局 薬剤師 菅原 実冴樹

新型コロナウイルスで騒がれている今、思い出される「あの頃」は高校の修学旅行です。旅行中に異変が起きたのは奈良公園で鹿を見学していた時。具合が悪いなと思ったのですがその時は鹿のせいになりました。何故ってその後一番楽しみにしていた部活の仲間たちと遊ぶ USJ が待っていたからです。USJ に居た時はかなり具合が悪化。そう、実は私、インフルエンザに感染していたのです。そんなことも知らず激しいアトラクションに乗ってはウイルスをまき散らしていたのです。私と仲間たちは濃厚接触。もう皆さん察しましたね?そう、クラスター発生です。

私は USJ で遊んだ夜に力尽きて先生に具合が悪いことを白状しました。

結果、急性腸炎も併発し一人大阪で一週間入院。帰省後に部活の仲間数人がインフルエンザに感染していたことを知り、いたたまれなくなったことを覚えています。

新型コロナウイルスも一緒ですよ! 大事な人たちに危害を加えない為にも、具合の悪い時は正直に言いましょ!



大阪で入院……

写真紹介

黒石支部レモン班へ出張出前講座

7月3日(金)元町こみせ初駒館で黒石支部レモン班主催の出張出前講座が開催されました。参加者は10名で、黒石薬局の大川薬局長と実習生の小柳さんが講師を務め、骨密度測定や認知症予防の頭の体操などを行いました。



骨密度測定に立ち会う小柳さん(左)

弘前暮らしの保健室へ出張出前講座

8月1日(土)清水交流センターで弘前暮らしの保健室主催の出張出前講座が開催されました。

「お薬の飲み合わせ、眠剤について」をテーマに、藤代薬局の木村薬局長が講義しました。参加者は9名で「普段聴けないことが聴けて良かった」「わかりやすく、やさしく説明してくれた」などの感想がありました。



質問の一つひとつ丁寧に答えました

ファルマ利用者委員会アンケート 調査結果報告 その3

昨年12月に行った患者様アンケート調査結果報告の最終回です。

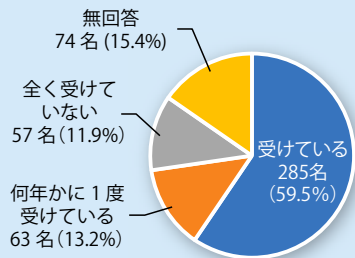
最終回は**お薬に関することや消費税増税**についての結果を紹介します。



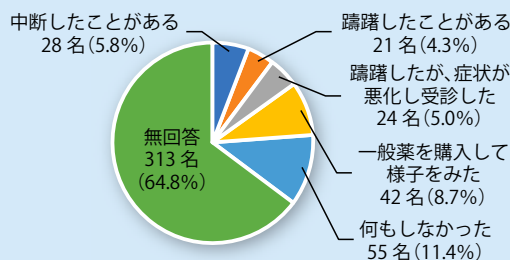
Q1. ~ Q6. は思う数字に○を付けていただきました。「強く A だ」と思う場合は1、「強く B だ」と思う場合は5を選択しています。

Q1. 医師に処方された薬は?	Q2. 自分が飲む薬についての説明は?																								
<table border="1"> <tr><th>1</th><th>2</th><th>3</th><th>4</th><th>5</th><th>無回答</th></tr> <tr><td>62名 (12.9%)</td><td>35名 (7.3%)</td><td>125名 (26.1%)</td><td>47名 (9.8%)</td><td>134名 (28.0%)</td><td>76名 (15.9%)</td></tr> </table>	1	2	3	4	5	無回答	62名 (12.9%)	35名 (7.3%)	125名 (26.1%)	47名 (9.8%)	134名 (28.0%)	76名 (15.9%)	<table border="1"> <tr><th>1</th><th>2</th><th>3</th><th>4</th><th>5</th><th>無回答</th></tr> <tr><td>65名 (13.6%)</td><td>23名 (4.8%)</td><td>143名 (29.9%)</td><td>44名 (9.2%)</td><td>119名 (24.8%)</td><td>85名 (17.7%)</td></tr> </table>	1	2	3	4	5	無回答	65名 (13.6%)	23名 (4.8%)	143名 (29.9%)	44名 (9.2%)	119名 (24.8%)	85名 (17.7%)
1	2	3	4	5	無回答																				
62名 (12.9%)	35名 (7.3%)	125名 (26.1%)	47名 (9.8%)	134名 (28.0%)	76名 (15.9%)																				
1	2	3	4	5	無回答																				
65名 (13.6%)	23名 (4.8%)	143名 (29.9%)	44名 (9.2%)	119名 (24.8%)	85名 (17.7%)																				
<table border="1"> <tr><th>1</th><th>2</th><th>3</th><th>4</th><th>5</th><th>無回答</th></tr> <tr><td>8名 (1.7%)</td><td>7名 (1.5%)</td><td>40名 (8.4%)</td><td>75名 (15.7%)</td><td>276名 (57.6%)</td><td>73名 (15.2%)</td></tr> </table>	1	2	3	4	5	無回答	8名 (1.7%)	7名 (1.5%)	40名 (8.4%)	75名 (15.7%)	276名 (57.6%)	73名 (15.2%)	<table border="1"> <tr><th>1</th><th>2</th><th>3</th><th>4</th><th>5</th><th>無回答</th></tr> <tr><td>9名 (1.9%)</td><td>5名 (1.0%)</td><td>21名 (4.4%)</td><td>43名 (9.0%)</td><td>336名 (70.1%)</td><td>65名 (13.6%)</td></tr> </table>	1	2	3	4	5	無回答	9名 (1.9%)	5名 (1.0%)	21名 (4.4%)	43名 (9.0%)	336名 (70.1%)	65名 (13.6%)
1	2	3	4	5	無回答																				
8名 (1.7%)	7名 (1.5%)	40名 (8.4%)	75名 (15.7%)	276名 (57.6%)	73名 (15.2%)																				
1	2	3	4	5	無回答																				
9名 (1.9%)	5名 (1.0%)	21名 (4.4%)	43名 (9.0%)	336名 (70.1%)	65名 (13.6%)																				
<table border="1"> <tr><th>1</th><th>2</th><th>3</th><th>4</th><th>5</th><th>無回答</th></tr> <tr><td>15名 (3.1%)</td><td>1名 (0.2%)</td><td>73名 (15.2%)</td><td>40名 (8.4%)</td><td>280名 (58.5%)</td><td>70名 (14.6%)</td></tr> </table>	1	2	3	4	5	無回答	15名 (3.1%)	1名 (0.2%)	73名 (15.2%)	40名 (8.4%)	280名 (58.5%)	70名 (14.6%)	<table border="1"> <tr><th>1</th><th>2</th><th>3</th><th>4</th><th>5</th><th>無回答</th></tr> <tr><td>43名 (9.0%)</td><td>39名 (8.1%)</td><td>212名 (44.3%)</td><td>39名 (8.1%)</td><td>70名 (14.6%)</td><td>76名 (15.9%)</td></tr> </table>	1	2	3	4	5	無回答	43名 (9.0%)	39名 (8.1%)	212名 (44.3%)	39名 (8.1%)	70名 (14.6%)	76名 (15.9%)
1	2	3	4	5	無回答																				
15名 (3.1%)	1名 (0.2%)	73名 (15.2%)	40名 (8.4%)	280名 (58.5%)	70名 (14.6%)																				
1	2	3	4	5	無回答																				
43名 (9.0%)	39名 (8.1%)	212名 (44.3%)	39名 (8.1%)	70名 (14.6%)	76名 (15.9%)																				

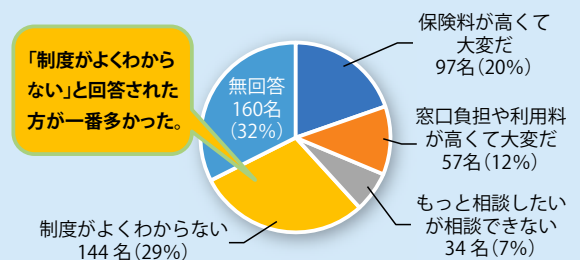
Q7.健康診断について 年に1度は受けていますか?



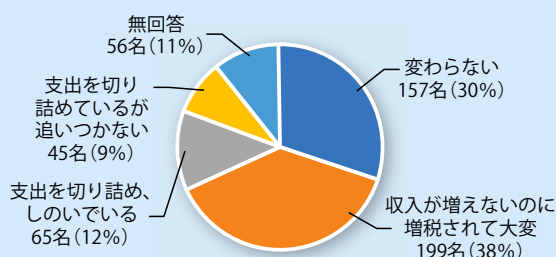
Q8. これまでに診察費や薬代がかかるため、治療を中断したり、病院に行くことをためらったことはありますか? (複数回答有)



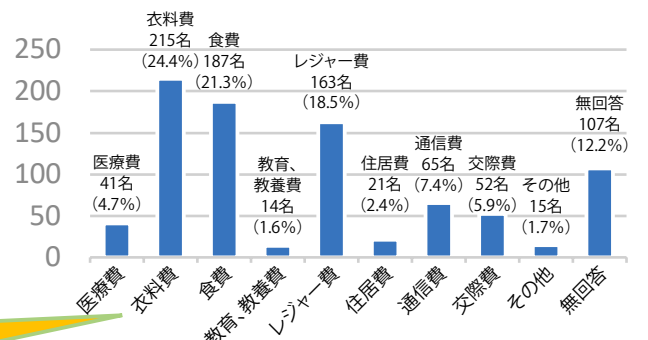
Q9. 医療介護に関して 実際感じていることは何ですか? (複数回答有)



Q10.10月から消費税が増税されましたが、その影響は? (複数回答有)



Q11.消費税増税で 切り詰めている、切り詰めようとしている 支出はどれですか?



一番多いのは衣料費で215件(24.4%)だった。